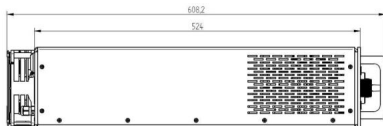
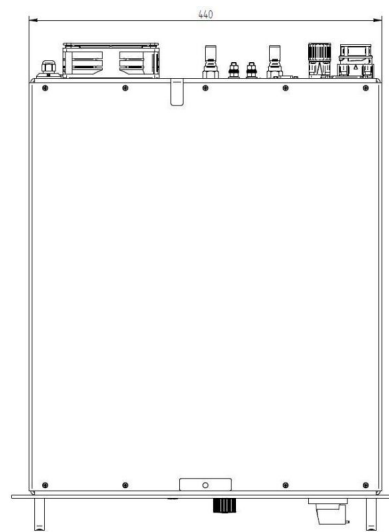
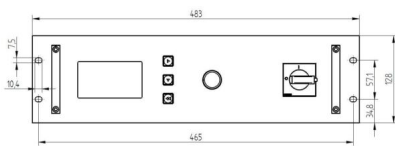


STROMVERSORGUNG (SWITCH-MODE) - MX6000D-153KL

Categories: Mikrowellen-Generatoren



BILDERGALERIE



ZUSÄTZLICHE INFORMATIONEN

Art	Stromversorgung
Frequenz [MHz]	2450
Leistung [W]	6000
Netzanschluss	3~ (L1 / L2 / L3 / PE)
Netzanschluss Steuerkreis	1 v 2 ~ (L / N v L2 / PE)
Netzspannung [V]	208
Netzspannung Steuerkreis [V]	230 / 208
Netzfrequenz [Hz]	50 / 60
Kühlung	Luft / Wasser
MW-Leistung Puls maximal [W]	-
Frontplatte (HMI)	Bedienteil mit Hauptschalter
Kundenschnittstelle	front display
Kundenschnittstelle 2	Can-Bus
Kundenschnittstelle 3	A/D
Kundenschnittstelle 4	-
Kundenschnittstelle 5	-
Breite [mm (inch)]	484 (19,06)
Höhe [mm (inch)]	128 (5,04)
Tiefe [mm (inch)]	607 (23,90)
Schutzklasse	IP20
Isolator	Nein
Zugehöriger Mikrowellenkopf	MH6000S-250BF, MH6000S-251BF
Netzteiltechnik	Switch-Mode