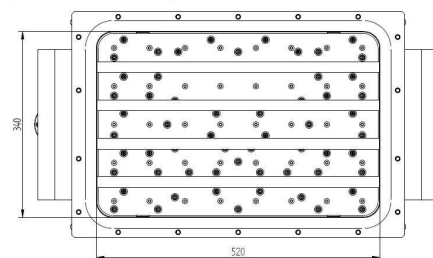


FLÄCHENPLASMAQUELLE - MA6000Y-033BC

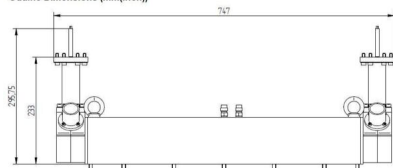
Categories: Plasma-Komponenten

Outline Dimensions (mm(inch))

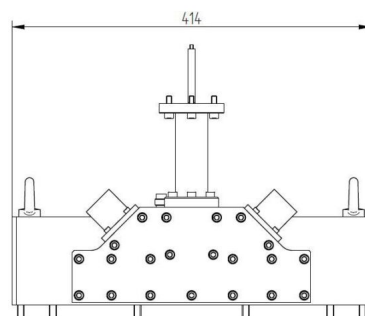


BILDERGALERIE

Outline Dimensions (mm(inch))



Outline Dimensions (mm(inch))



ZUSÄTZLICHE INFORMATIONEN

Art	Flächenplasmaquelle
Prozess	Ätzen & Abscheiden (Beschichten)
Auskoppelgröße	Plasmafläche 520 mm x 340 mm
Material Dielektrikum	Keramik
Netzspannung Nominal [V]	-
Leistung [W]	2x 3000
Frequenz [MHz]	2450
Gasdusche	Zweifach
Hohlleitergröße	Coaxial
Reaktor Ausgangsgröße	ø20 mm x 1,5 mm x 564 mm